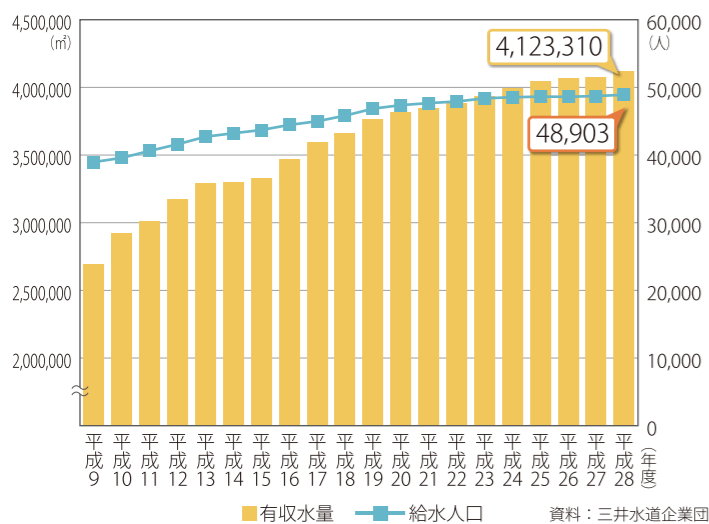
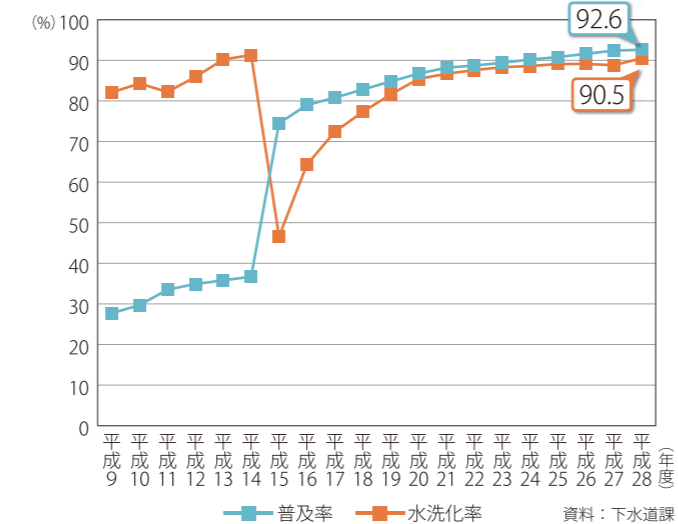


上下水道

●水道の有収水量 各年度4月1日～3月31日



●下水道の普及状況 各年度3月31日



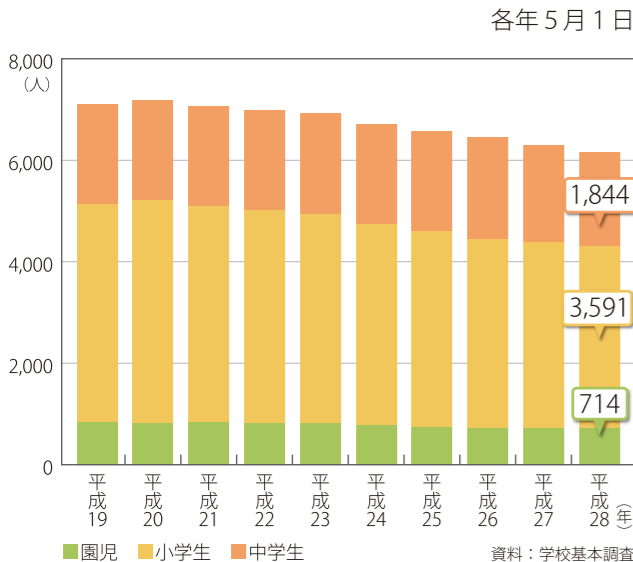
子ども

●施設数 平成28年度

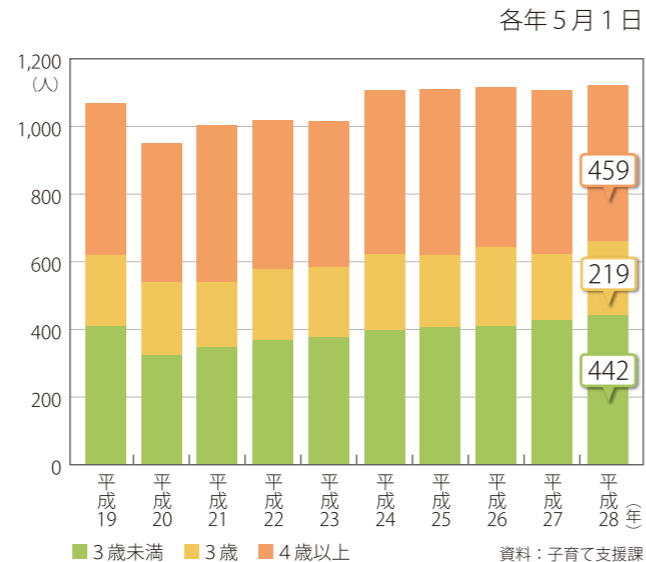
	総数	公立	私立
保育所	13	3	10
幼稚園	5	2	3
小学校	9	8	1
中学校	5	5	0
高等学校	2	2	0



●幼稚園児・小学生・中学生数 各年5月1日

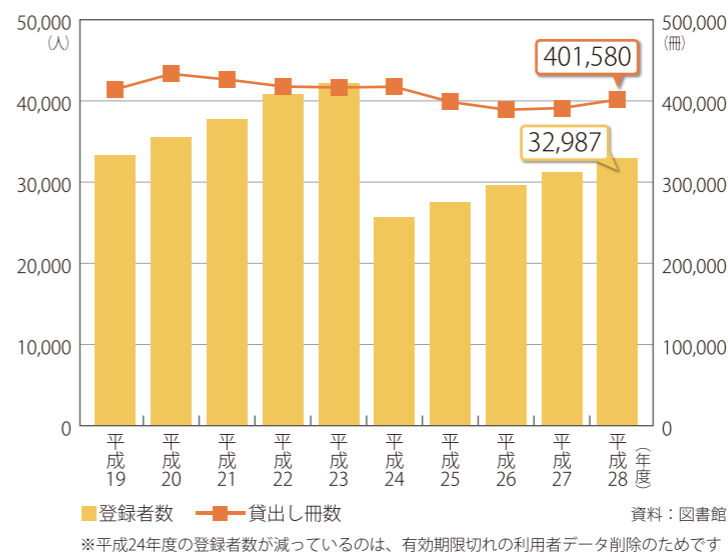


●保育所園児数 各年5月1日



文化

●図書の貸出状況



福祉

●医療施設 平成26年10月1日

総数		病院		診療所		歯科
施設数	病床数	施設数	病床数	施設数	病床数	
102	1,301	8	1,143	58	158	36

資料：福岡県統計年鑑

●介護保険の給付状況 単位：千円 平成28年度

施設サービス費	居宅サービス費	地域密着型サービス費	その他	計
1,238,923	1,243,108	670,816	350,344	3,503,191

資料：介護保険課

●要介護度別要介護認定者数 単位：人 平成28年度

要介護認定者数	要支援1	要支援2	要介護1	要介護2	要介護3	要介護4	要介護5
2,492	556	388	495	334	238	316	165

資料：介護保険課