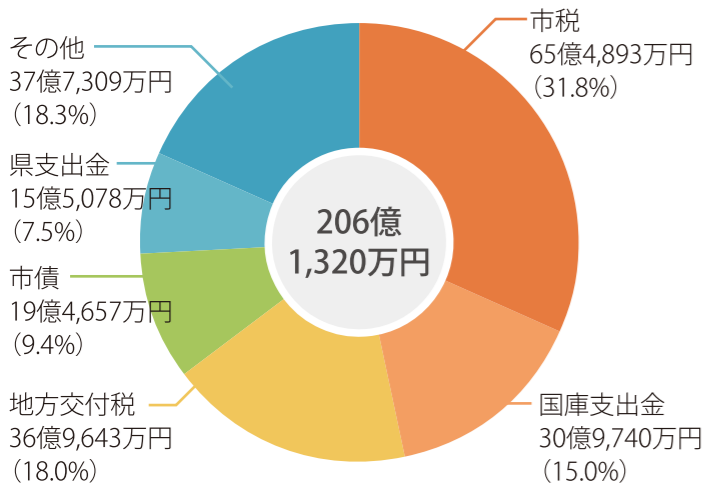


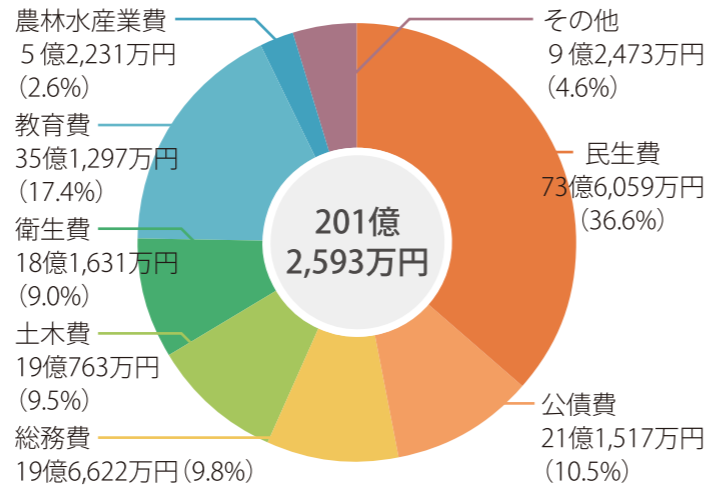
行財政・議会

●一般会計決算額

《歳入》



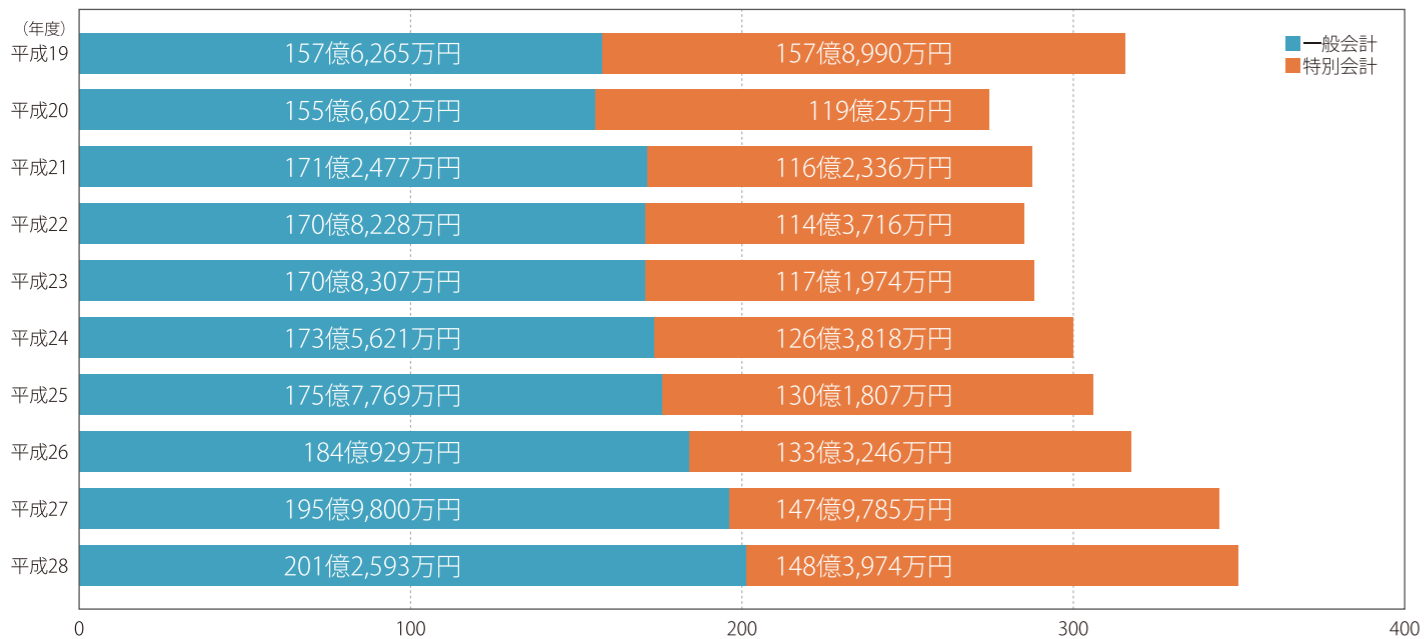
《歳出》



平成28年度

資料：財政課

●決算規模(歳出額)



資料：財政課

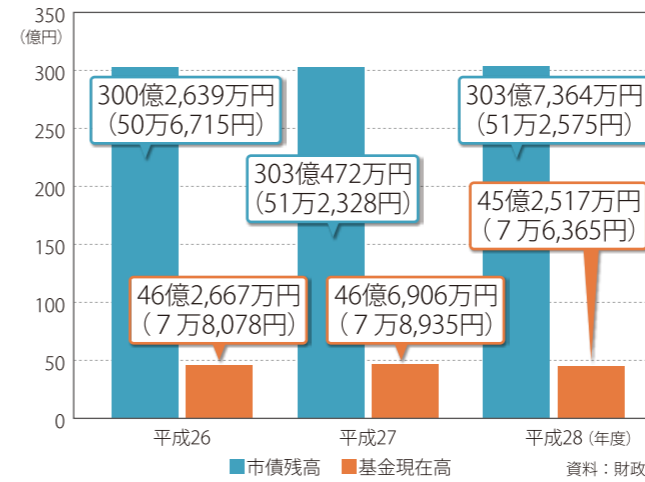
●財政主要指数

平成28年度

経常収支比率	財政力指数	健全化判断比率			
		実質赤字比率	連結実質赤字比率	実質公債費比率	将来負担比率
97.1	0.66	0	0	12.2	64.3

資料：財政課

●市債残高・基金現在高



※カッコ内は、市民一人当たりの額です

資料：財政課

●市議会の開催状況

各年1月1日～12月31日

年	招集回数		本会議日数		委員会日数		議員定数	議員現員数
	定例	臨時	定例	臨時	常任	特別		
平成19年	4	0	21	0	16	12	20	20
平成20年	4	1	21	2	14	15	20	20
平成21年	4	1	21	1	14	13	20	20
平成22年	4	1	21	1	17	19	18	18
平成23年	4	0	23	0	12	13	18	18
平成24年	4	2	23	2	12	25	18	18
平成25年	4	0	23	0	14	21	18	18
平成26年	4	1	22	1	13	20	18	18
平成27年	4	1	23	1	13	22	18	17
平成28年	4	1	20	1	13	21	18	17

資料：議会事務局

●職員数の推移

単位：人 各年4月1日

	人口	職員数	職員1人当たり人口
平成16年	57,173	380	150
平成19年	58,500	356	164
平成22年	58,963	336	175
平成25年	59,303	334	178
平成28年	59,151	339	174

資料：人事秘書課