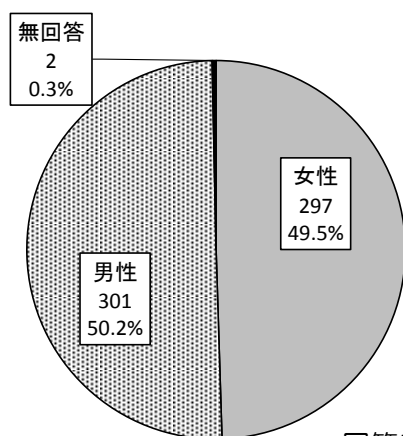


Ⅲ 小学生アンケート調査結果

問1 あなたの性別を教えてください。どちらかに○をつけてください。



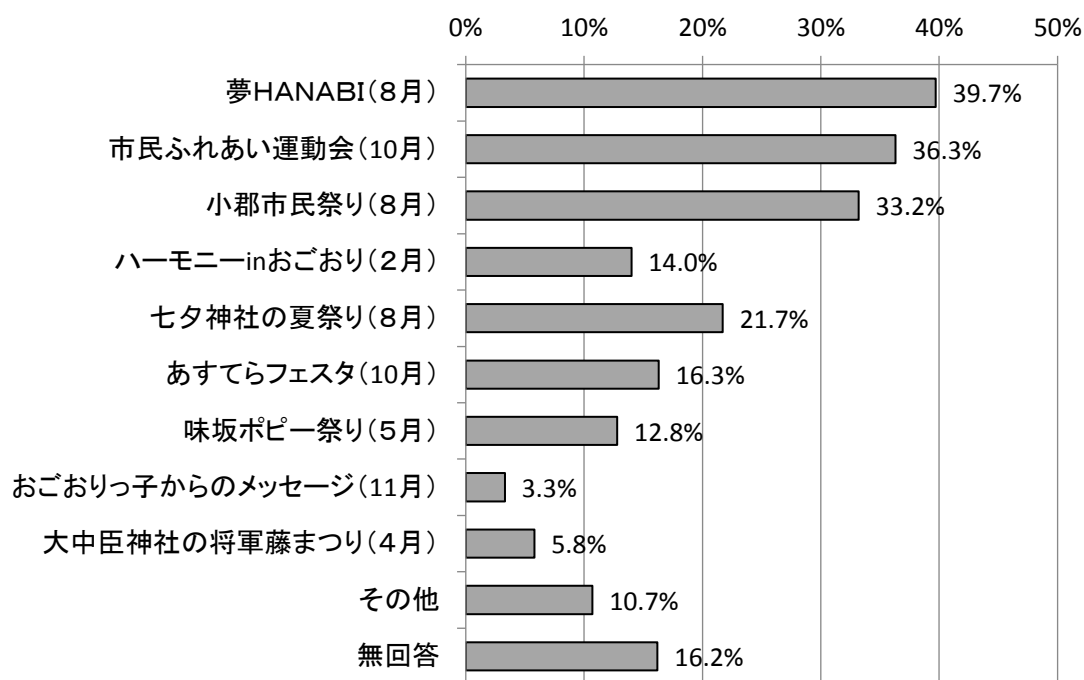
男性の割合が 50.2%、女性の割合が 49.5%でした。

	人数	割合
女性	297	49.5%
男性	301	50.2%
無回答	2	0.3%
合計	600	100.0%

回答者数=600

問2 小郡市で行われているたくさんのお祭りやイベントの中で、「参加したことがある」ものの番号に○をつけてください。

「夢HANABI（8月）」と回答した方の割合（39.7%）が最も高く、次いで「市民ふれあい運動会（10月）」（36.3%）「小郡市民祭り」（33.2%）の順に、回答した方の割合が高くなっています。



回答者数=600

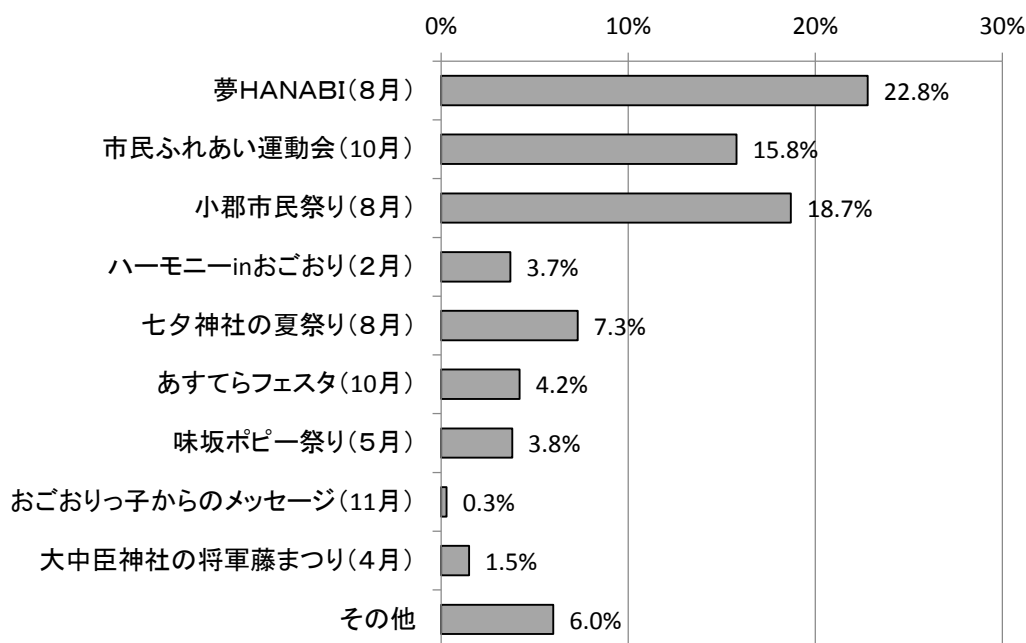
	人数	割合
夢HANABI(8月)	238	39.7%
市民ふれあい運動会(10月)	218	36.3%
小郡市民祭り(8月)	199	33.2%
ハーモニーinおごおり(2月)	84	14.0%
七夕神社の夏祭り(8月)	130	21.7%
あすてらフェスタ(10月)	98	16.3%
味坂ポピー祭り(5月)	77	12.8%
おごおりっ子からのメッセージ(11月)	20	3.3%
大中臣神社の將軍藤まつり(4月)	35	5.8%
その他	64	10.7%
無回答	97	16.2%
回答数合計	1,260	

その他の主なもの

- ・アンビフェスタ ・野球教室 ・早馬祭 ・(七夕神社以外の) 神社の夏祭り
- ・小郡ロードレース ・ジュニアスポーツフェスティバル ・ウエスタンリーグ
- ・農業祭

問3 問2のお祭やイベントの中で、一番好きなものはどれですか。下の枠の中に番号を書いてください。

「夢HANABI(8月)」と回答した方の割合(22.8%)が最も高く、次いで「小郡市民祭り」(18.7%)「市民ふれあい運動会(10月)」(15.8%)の順に、回答した方の割合が高くなっています。



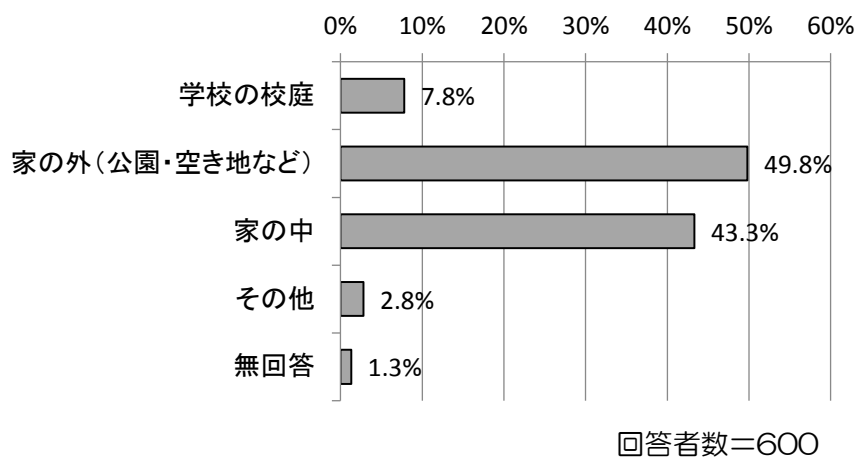
回答者数=600

	人数	割合
夢HANABI(8月)	137	22.8%
市民ふれあい運動会(10月)	95	15.8%
小郡市民祭り(8月)	112	18.7%
ハーモニーinおごおり(2月)	22	3.7%
七夕神社の夏祭り(8月)	44	7.3%
あすてらフェスタ(10月)	25	4.2%
味坂ポピー祭り(5月)	23	3.8%
おごおりっ子からのメッセージ(11月)	2	0.3%
大中臣神社の將軍藤まつり(4月)	9	1.5%
その他	36	6.0%
無回答	102	17.0%
回答数合計	607	

問4 あなたは友達と遊ぶとき、どこでよく遊びますか。次の中から1つを選んで○をつけてください。

「家の外(公園・空き地など)」と回答した方の割合(49.8%)が最も高く、次いで「家の中」(43.3%)と回答した方の割合が高くなっています。

※単数回答ですが、複数の項目を回答した方が25名おられたため、合計が100%を超えています。



その他の主なもの

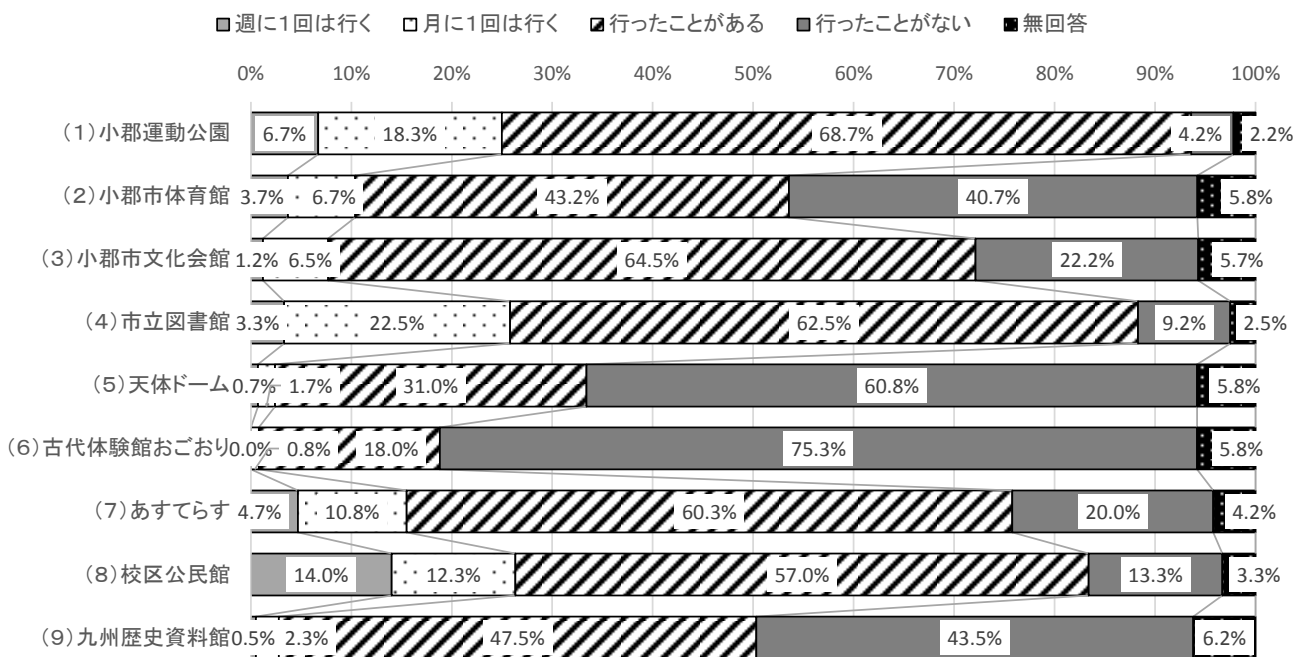
・ショッピングセンター ・神社 ・集会所

	人数	割合
学校の校庭	47	7.8%
家の外(公園・空き地など)	299	49.8%
家の中	260	43.3%
その他	17	2.8%
無回答	8	1.3%
回答数合計	631	

問5 小郡市にある建物について質問します。それぞれの建物について、「週に1回は行く」から「行ったことがない」までの4つの中で、あてはまるものに○をつけてください。

月に1回以上の頻度で利用される割合（「週に1回は行く」と「月に1回は行く」の和）が最も高いのが、「校区公民館」（26.3％）です。次いで「市立図書館」（25.8％）「小郡運動公園」（25.0％）が続きます。

また、「行ったことがない」割合が最も高いのが「古代体験館おごおり（埋蔵文化財調査センター）」（75.3％）で、次いで「天体ドーム（生涯学習センター）」（60.8％）「九州歴史資料館」（43.5％）「小郡市体育館」（40.7％）が続きます。

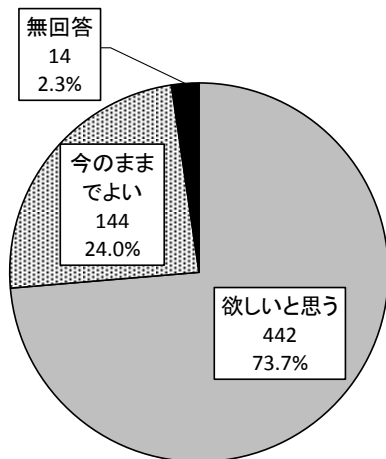


回答者数=600

	週に1回は行く		月に1回は行く		行ったことがある		行ったことがない		無回答	
	人数	割合	人数	割合	人数	割合	人数	割合	人数	割合
(1)小郡運動公園	40	6.7%	110	18.3%	412	68.7%	25	4.2%	13	2.2%
(2)小郡市体育館	22	3.7%	40	6.7%	259	43.2%	244	40.7%	35	5.8%
(3)小郡市文化会館	7	1.2%	39	6.5%	387	64.5%	133	22.2%	34	5.7%
(4)市立図書館	20	3.3%	135	22.5%	375	62.5%	55	9.2%	15	2.5%
(5)天体ドーム (生涯学習センター)	4	0.7%	10	1.7%	186	31.0%	365	60.8%	35	5.8%
(6)古代体験館おごおり (埋蔵文化財調査センター)	0	0.0%	5	0.8%	108	18.0%	452	75.3%	35	5.8%
(7)あすてらす	28	4.7%	65	10.8%	362	60.3%	120	20.0%	25	4.2%
(8)校区公民館	84	14.0%	74	12.3%	342	57.0%	80	13.3%	20	3.3%
(9)九州歴史資料館	3	0.5%	14	2.3%	285	47.5%	261	43.5%	37	6.2%

回答者数=600

問6 最近の子どもは、室内で遊ぶことが多いと言われていますが、新しい遊び場が欲しいか今のままでよいと思うか、どちらかに○をつけてください。



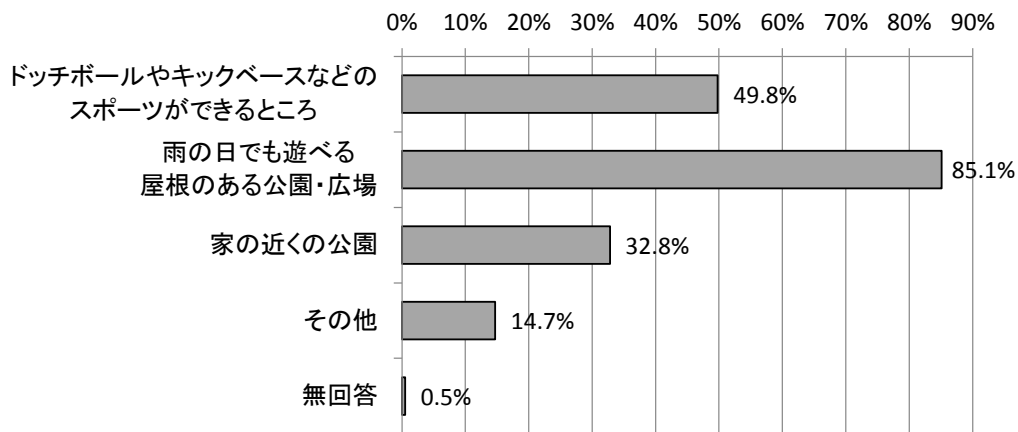
回答者数=600

「欲しいと思う」と回答した方の割合（73.7%）が、「今のままでよい」（24.0%）と回答した方の割合を、大きく上回っています。

	人数	割合
欲しいと思う	442	73.7%
今のままでよい	144	24.0%
無回答	14	2.3%
合計	600	100.0%

問6-1 (問6で、新しい遊び場が) 欲しいと思う人は、どのような遊び場が欲しいですか。
 あてはまる番号に○をつけてください。(○はいくつつけてもかまいません。)

「雨の日でも遊べる屋根のある公園・広場」と回答した方の割合(85.1%)が最も高く、次いで「ドッチボールやキックベースなどのスポーツができる場所」(49.8%)と回答した方の割合が高くなっています。



回答者数=442

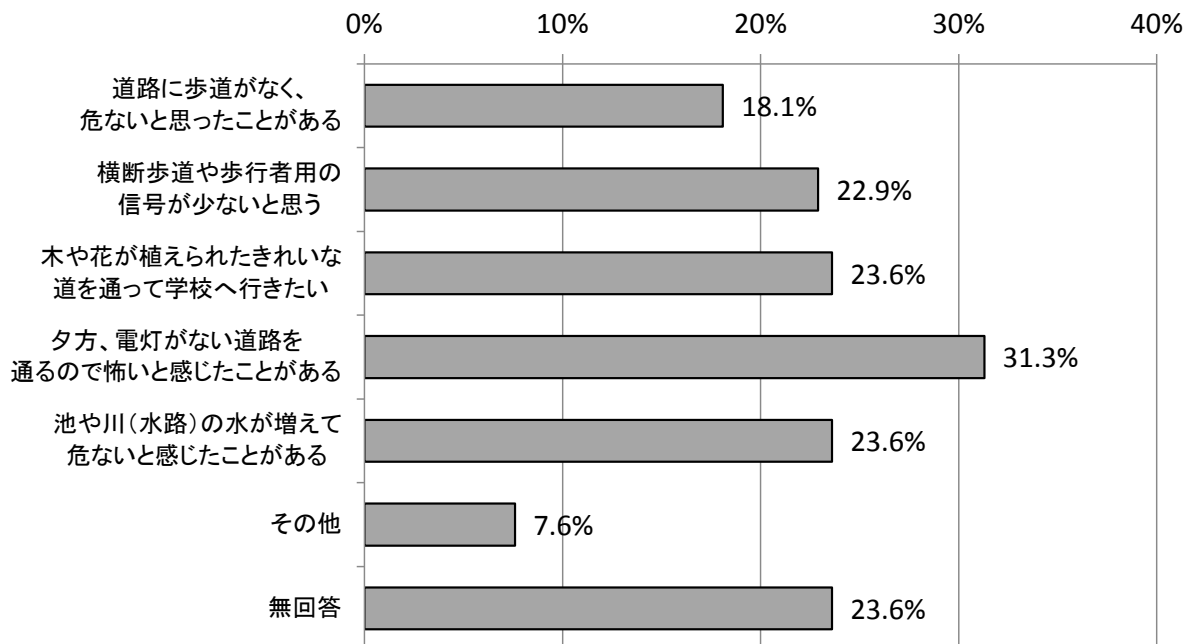
	人数	割合
ドッチボールやキックベースなどのスポーツができる場所	220	49.8%
雨の日でも遊べる屋根のある公園・広場	376	85.1%
家の近くの公園	145	32.8%
その他	65	14.7%
無回答	2	0.5%
回答数合計	808	

その他の主なもの

- ・遊具がたくさんある広場、グラウンド ・プール ・人目の多い場所
- ・林(秘密基地の作れそうな) ・いきものの飼育ができる公園

問7 学校までの通学路について質問します。下の1～6を読んで、あてはまるものがあれば、番号に○をつけてください。(○はいくつつけてもかまいません。)

「夕方、電灯がない道路を通るので怖いと感じたことがある」と回答した方の割合(31.3%)が最も高くなっています。



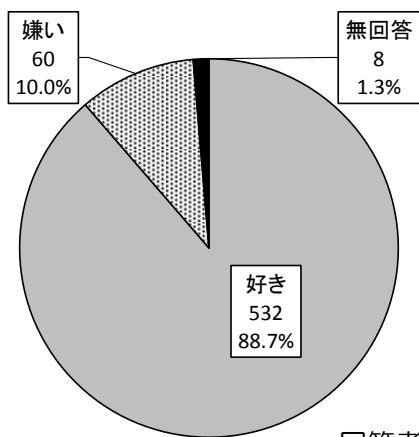
回答者数=144

	人数	割合
道路に歩道がなく、危ないと思ったことがある	26	18.1%
横断歩道や歩行者用の信号が少ないと思う	33	22.9%
木や花が植えられたきれいな道を通って学校へ行きたい	34	23.6%
夕方、電灯がない道路を通るので怖いと感じたことがある	45	31.3%
池や川(水路)の水が増えて危ないと感じたことがある	34	23.6%
その他	11	7.6%
無回答	34	23.6%
回答数合計	217	

その他の主なもの

- ・ごみや糞が道によく落ちている。
- ・坂が多い。
- ・信号の待ち時間が長い。
- ・道が狭いので、危ないと思ったことがある。
- ・道がぼこぼこで歩きづらい。

問8 あなたは小郡市が好きですか、それとも嫌いですか。どちらかに○をつけてください。



回答者数=600

「好き」と回答した方の割合（88.7%）が、「嫌い」と回答した方の割合（10.0%）を、大きく上回っています。

	人数	割合
好き	532	88.7%
嫌い	60	10.0%
無回答	8	1.3%
合計	600	100.0%

問9 問8で「1 好き」、「2 嫌い」とこたえた理由を教えてください。小郡市のどこが好きですか。また、どこが嫌いですか。下の枠の中に分かりやすく書いてください。

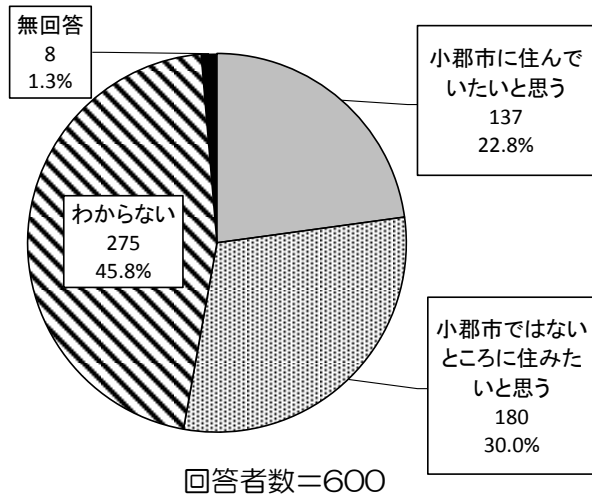
「好き」と回答した方の、主な意見（回答者数=532）

- ・ いろいろな行事がある（73件）
 - ・ 自然が豊か（71件）
 - ・ 地域の人たちがやさしい（71件）
 - ・ 公園がたくさんある（62件）
 - ・ 友だちがいる（37件）
 - ・ 事件がなく安心して暮らせる（33件）
 - ・ いろいろなお店がある（33件）※うちイオンへ言及したもの19件
 - ・ いろいろな施設（公共施設）がある（23件）
 - ・ うまれたところで、愛着がある（19件）
- など

「嫌い」と回答した方の、主な意見（回答者数=60）

- ・ 遊び場が少ない（18件）
 - ・ お店が少ない（11件）
 - ・ いなかだから（5件）
 - ・ ごみなどで汚い（4件）
 - ・ 電灯が少ない（3件）
- など

問10 あなたが大人になったときの姿を思い浮かべてください。あなたは小郡市に住んでいたいと思いますか。それとも小郡市ではないところに住んでいたいと思いますか。次の中から1つを選んで○をつけてください。



「わからない」と回答した方の割合（45.8%）が最も多く、次いで「小郡市でないところに住みたいと思う」と回答した方の割合（30.0%）が高くなっています。

「小郡市に住んでいたいと思う」と回答した方の割合は、22.8%でした。

	人数	割合
小郡市に住んでいたいと思う	137	22.8%
小郡市ではないところに住みたいと思う	180	30.0%
わからない	275	45.8%
無回答	8	1.3%
合計	600	100.0%

