

国民健康保険事業特別会計

平成26年度小郡市国民健康保険事業特別会計決算に係る 主要施策報告書

地方自治法（昭和22年法律第67号）第233条第5項の規定により、平成26年度小郡市国民健康保険事業特別会計決算に係る主要施策の成果を次のとおり報告する。

平成27年9月1日

小郡市長 平安正知

平成26年度小郡市国民健康保険事業特別会計決算に係る主要施策を報告するにあたり、その概要を説明いたします。

国民健康保険は、病気やケガをした場合に安心して医療を受けることが出来るよう、加入者が普段から保険税を納め医療費の負担を支え合う制度です。国保は、すべての人が何らかの医療保険に加入することとなっている我が国の「国民皆保険制度」の中核として、地域住民の医療の確保と健康の保持、増進に大きく貢献しています。

しかしながら近年は、加入者に占める高齢者比率の増加に伴い医療費が増加していることに加えて、非正規雇用労働者などの低所得者の増加による保険税収入の伸び悩みもあり、国民健康保険制度を取り巻く環境は、きわめて厳しい状況となっています。

平成26年度の決算は、医療費の伸びが緩やかであったものの、その財源となる国費・県費・保険税が不足したため、単年度で3,087万1千円の赤字となっています。これに伴い累積赤字も増加し、8億2,262万6千円となりました。

この累積赤字解消のために、これまでも特定健診・特定保健指導の推進、レセプト点検の実施、ジェネリック医薬品の普及促進などに取り組んできましたが、平成26年度は赤字補てんのための一般会計からの繰入も行いました。

なお、平成30年度より国保の運営主体が県へ移管されます。運営主体を移管することで、広域化による財政基盤強化などが期待されています。

平成26年度の国民健康保険加入世帯数は、年度平均7,699世帯で、全世帯数の34%にあたり被保険者数は、13,185人で、市民の22%が国民健康保険に加入しています。

平成26年度の歳入歳出決算額は、下記の通りです。

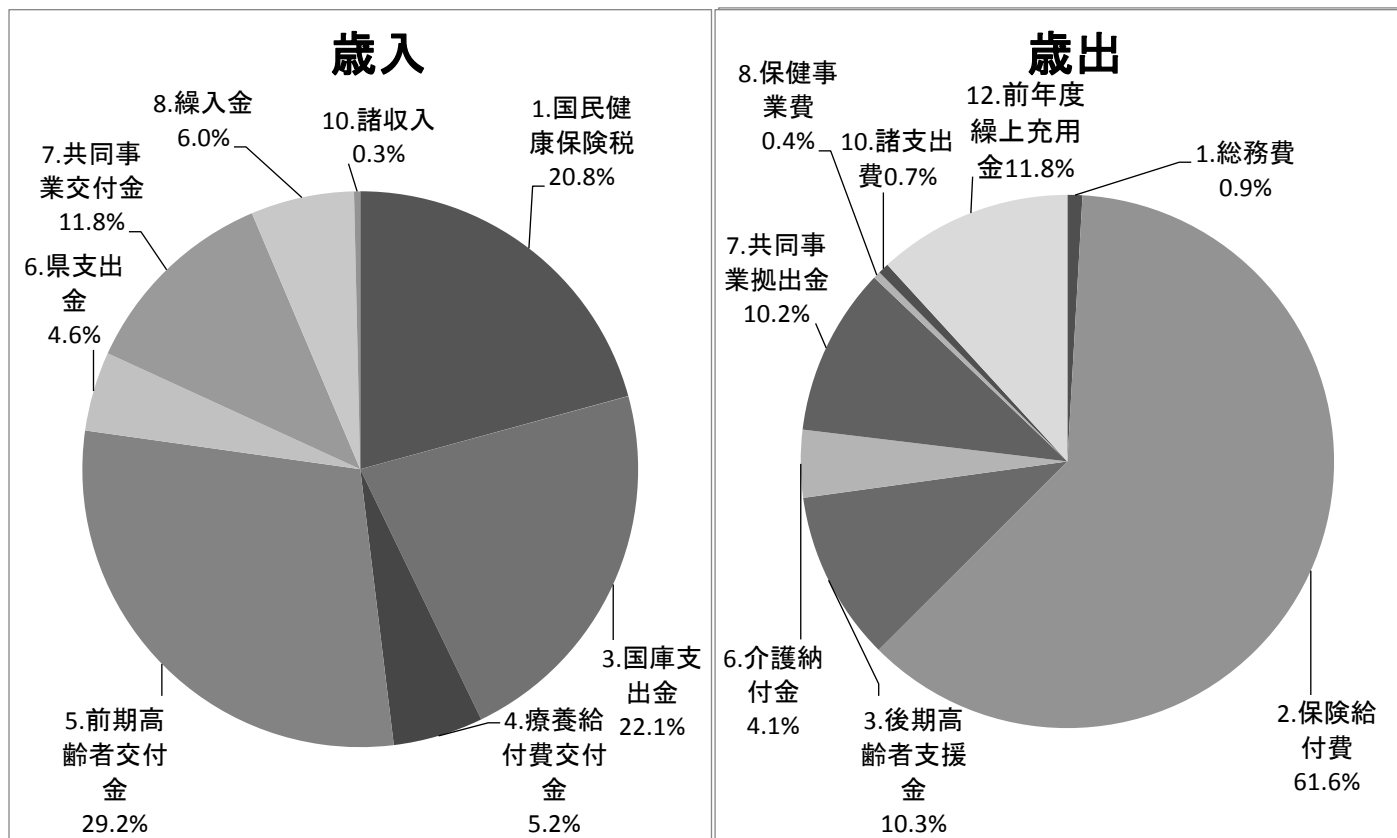
歳入決算額	5,891,042千円
歳出決算額	6,713,668千円
歳入歳出差引額	△822,626千円
実質収支額(繰越等を除く)	△822,626千円

※単年度収支(実質収支-前年度実質収支) △30,871千円

歳入歳出決算の状況(端数調整あり)

(単位:千円、%)

歳入(科目)	決算額	構成比	歳出(科目)	決算額	構成比
1 国民健康保険税	1,222,799	20.8	1 総務費	60,786	0.9
2 使用料及び手数料	648	0.0	2 保険給付費	4,136,055	61.6
3 国庫支出金	1,299,941	22.1	3 後期高齢者支援金	691,548	10.3
4 療養給付費交付金	308,450	5.2	4 前期高齢者納付金等	543	0.0
5 前期高齢者交付金	1,717,695	29.2	5 老人保健拠出金	26	0.0
6 県支出金	272,371	4.6	6 介護納付金	274,610	4.1
7 共同事業交付金	693,851	11.8	7 共同事業拠出金	684,607	10.2
8 繰入金	354,212	6.0	8 保健事業費	29,407	0.4
9 繰越金	0	0.0	9 公債費	0	0.0
10 諸収入	21,075	0.3	10 諸支出費	44,331	0.7
11 財産収入	0	0.0	11 予備費	0	0.0
			12 前年度繰上充用金	791,755	11.8
歳入合計	5,891,042	100.0	歳出合計	6,713,668	100.0



※構成比0.0%の科目は円グラフの説明を省略しています

国民健康保険被保険者の状況(年度平均)

(単位:世帯、人)

区 分		平成22年度	平成23年度	平成24年度	平成25年度	平成26年度
世 帯 数		7,539	7,576	7,556	7,627	7,699
被保険者数	一般	12,570	12,630	12,470	12,431	12,510
	退職	895	870	858	801	675
	合計	13,465	13,500	13,328	13,232	13,185

国民健康保険高齢受給者(70歳以上75歳未満)及び前期高齢者(65歳以上75歳未満)の状況

(単位:人)

	平成22年度末	平成23年度末	平成24年度末	平成25年度末	平成26年度末
高齢受給者 (70~74)	2,478	2,558	2,594	2,680	2,721
前期高齢者 (65~74)	4,911	4,973	5,179	5,430	5,558

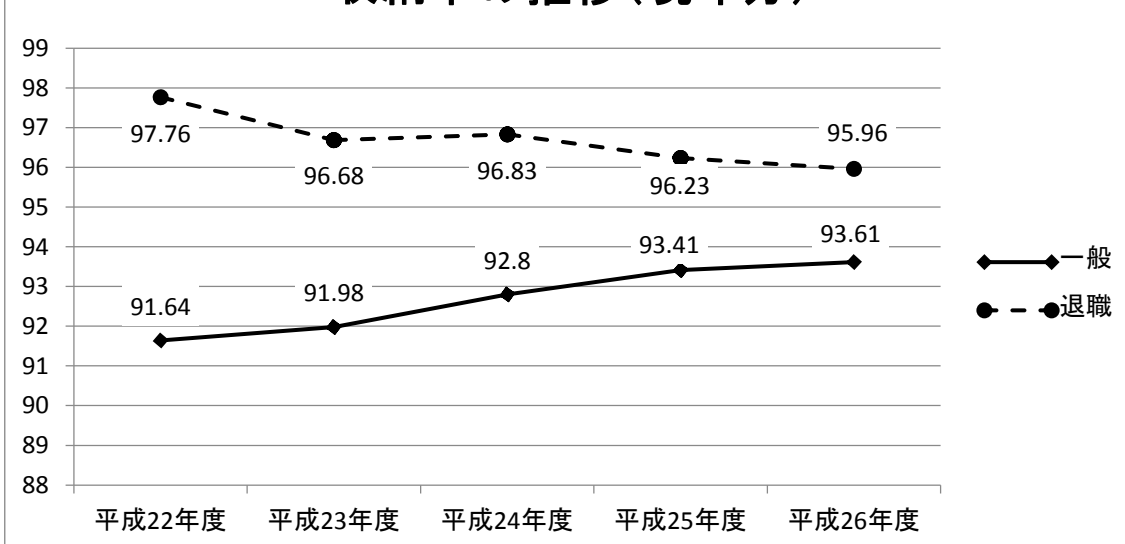
国民健康保険税の調定額及び収納率(事業状況報告書による)

(上段:調定額、中段:収納額、下段:収納率)

(単位:千円)

区 分		平成22年度	平成23年度	平成24年度	平成25年度	平成26年度
一 般	現 年 分	1,134,932	1,133,423	1,171,578	1,158,118	1,155,022
		1,040,019	1,042,488	1,087,213	1,081,799	1,081,230
		91.64%	91.98%	92.80%	93.41%	93.61%
	滞 納 繰 越 分	472,189	451,253	423,488	422,422	406,603
		45,570	54,040	60,513	59,624	62,419
		9.65%	11.98%	14.29%	14.11%	15.35%
退 職 者	現 年 分	110,289	111,624	100,138	96,256	80,539
		107,824	107,913	96,967	92,629	77,289
		97.76%	96.68%	96.83%	96.23%	95.96%
	滞 納 繰 越 分	14,328	14,587	12,676	13,507	13,841
		2,021	2,328	3,034	2,791	1,860
		14.11%	15.96%	23.93%	20.66%	13.44%

収納率の推移(現年分)



理由別不納欠損状況

(単位：件、円)

事 由	24年度		25年度		26年度	
	件数	金額	件数	金額	件数	金額
地方税法第15条の7第4項に基づき執行停止、3年経過により消滅	19	2,722,750	21	1,570,600	36	4,234,905
地方税法第15条の7第1項に基づく執行停止中、時効完成	182	17,321,867	210	26,569,476	157	13,862,060
地方税法第18条該当 納税指導するも及ばず時効完成	1	54,200	5	171,200	2	542,900
地方税法第15条の7第5項に基づく執行停止後、不納欠損	2	367,900	0	0	1	860,796
合 計	204	20,466,717	236	28,311,276	196	19,500,661

被保険者の諸率 (歳 入)

(単位：円)

区 分	平成24年度		平成25年度		平成26年度	
	一世帯当り	一人当り	一世帯当り	一人当り	一世帯当り	一人当り
保 険 税	165,131	93,617	162,171	93,476	158,826	92,742
国庫支出金	176,800	100,233	169,646	97,785	168,845	98,592
療養給付交付金	49,707	28,180	50,413	29,058	40,064	23,394
前期高齢者交付金	205,848	116,701	224,732	129,537	223,106	130,276
県 支 出 金	42,185	23,916	39,823	22,954	35,377	20,658
共同事業交付金	96,090	54,476	89,058	51,334	90,122	52,624
一般会計繰入金	34,506	19,562	34,956	20,149	46,008	26,865
そ の 他	4,367	2,476	2,115	1,219	2,822	1,648
合 計	774,634	439,161	772,914	445,512	765,170	446,799

(歳 出)

(単位：円)

区 分	平成24年度		平成25年度		平成26年度	
	一世帯当り	一人当り	一世帯当り	一人当り	一世帯当り	一人当り
総 務 費	8,022	4,548	7,637	4,402	7,895	4,610
療 養 諸 費	475,294	269,457	476,837	274,852	473,523	276,500
審 査 手 数 料	1,262	716	1,136	655	901	526
その他の保険給付	2,796	1,585	2,677	1,543	2,810	1,641
高 額 療 養 費	60,268	34,168	60,998	35,160	59,986	35,027
後期高齢者支援金	86,372	48,967	91,801	52,914	89,823	52,450
前期高齢者納付金等	90	51	95	55	71	41
保 健 事 業 費	3,461	1,962	3,512	2,024	3,820	2,231
介 護 納 付 金	34,960	19,820	37,057	21,360	35,668	20,827
共同事業拠出金	92,147	52,240	88,225	50,853	88,921	51,923
そ の 他	7,143	4,049	12,720	7,331	5,761	3,364
前年度繰上充用金	97,731	55,406	94,028	54,199	102,839	60,050
合 計	869,546	492,969	876,723	505,348	872,018	509,190

主な歳出の内訳

2款 保険給付費

(単位:千円)

保険給付費		財源内訳				
総額	国保年金課					
	国庫支出金	県支出金	地方債	その他	一般財源	
4,136,055	818,617	146,845		2,026,654	1,143,939	

○療養給付費(保険者負担額)

一般 207,329件 3,376,290千円
 退職 13,054件 216,260千円
合計 3,592,550千円

療養の給付内訳(費用額:自己負担分を含む) (単位:件、千円)

区分		平成24年度		平成25年度		平成26年度	
		件数	費用額	件数	費用額	件数	費用額
入院	一般	3,518	1,804,303	3,509	1,890,976	3,510	1,886,386
	退職	293	160,618	221	128,952	191	111,461
入院外	一般	110,256	1,529,758	111,257	1,531,856	114,376	1,573,199
	退職	9,263	150,108	8,802	170,514	7,186	123,802
歯科	一般	19,949	323,119	20,954	337,190	22,376	333,920
	退職	1,764	27,919	1,768	27,961	1,537	21,190
調剤	一般	64,726	613,203	64,920	630,794	66,814	658,155
	退職	5,271	53,827	4,934	52,319	4,127	45,005
食事療養	一般	(3,344)	111,475	(3,404)	114,889	(3,403)	115,081
	退職	(337)	9,515	(206)	5,774	(177)	6,011
訪問看護	一般	201	23,330	204	19,639	253	27,997
	退職	12	385	48	4,634	13	1,407
合計	一般	198,650	4,405,188	200,844	4,525,344	207,329	4,594,738
	退職	16,603	402,372	15,773	390,154	13,054	308,876
	計	215,253	4,807,560	216,617	4,915,498	220,383	4,903,614

○療養費(保険者負担額)

療養費内訳 (単位:件、千円)

区分	平成24年度		平成25年度		平成26年度	
	件数	負担額	件数	負担額	件数	負担額
一般	6,019	43,543	6,192	43,154	6,864	47,578
退職	547	3,612	500	2,996	562	5,527

○その他の給付(保険者負担額)

高額療養費内訳

(単位:件、千円)

区分	平成24年度		平成25年度		平成26年度	
	件数	負担額	件数	負担額	件数	負担額
一般	5,547	418,038	5,467	421,744	5,702	434,249
退職	319	37,347	395	43,488	256	27,580

高額介護合算療養費

(単位:件、千円)

区分	平成24年度		平成25年度		平成26年度	
	件数	負担額	件数	負担額	件数	負担額
一般	2	88	9	419	8	112
退職	0	0	0	0	1	103

出産育児一時金・葬祭費

(単位:件、千円)

区分	平成24年度		平成25年度		平成26年度	
	件数	負担額	件数	負担額	件数	負担額
出産育児一時金	44	18,480	43	18,277	46	19,013
葬祭費	85	2,550	57	1,710	80	2,400

○審査支払手数料

6,934千円

○出産育児支払手数料

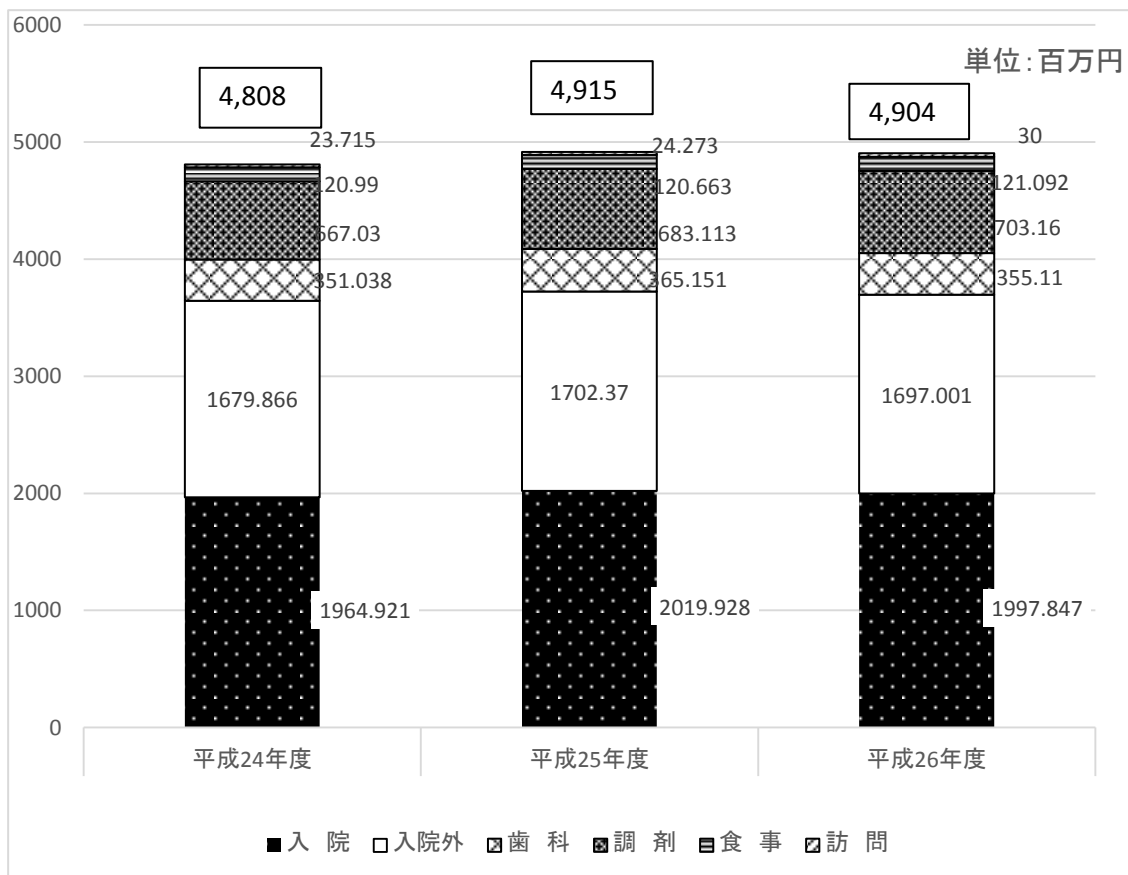
9千円

療養給付費 合計

4,136,055千円

療養給付費の推移(平成24年度～平成26年度)

※費用額:自己負担分も含む



8款 保健事業費 1項 特定健康診査事業費

(単位:千円)

特定健康診査・特定保健指導事業					健康課
総額	財源内訳				
	国庫支出金	県支出金	地方債	その他	一般財源
23,891	6,655	6,467			10,769
【施策の目的】					
特定健康診査・保健指導は、内臓脂肪型肥満に着目し、その要因となっている生活習慣を改善するための保健指導を行い、糖尿病等の有病者・予備群を減少させることが目的である。生活習慣病は自覚症状がないまま進行するため、健診は個人が生活習慣を振り返る絶好の機会と位置づけ、行動変容につながる保健指導を行う。					
【施策の実施】 平成27年6月3日現在					
健康診査の種類		対象者		受診者数	受診率
特定健康診査		40～64歳	3,943 人	951 人	35.3 %
		65～74歳	5,537 人	2,400 人	
特定保健指導の種類		対象者		実施者数	実施率
特定保健指導 積極的支援 動機づけ支援		40～64歳	54 人	41 人	55.3 %
		40～64歳	72 人	8 人	
		65～74歳	232 人	149 人	
【施策額の内訳】					
施策内容		施策額			
特定健康診査		21,896 千円			
特定保健指導		1,995 千円			
合計		23,891 千円			
【施策の効果】					
年1回の健康診査を実施することで住民の健康管理と健康維持につながっている。特定保健指導事業を実施することにより、健診結果をもとに対象者自身が現在の体の状態を把握し、生活習慣を振り返り、行動変容につなげることができている。					

8款 保健事業費 2項 保健事業費

はり・きゅう施術費助成事業(国保)					国保年金課	
総額	財源内訳					
	国庫支出金	県支出金	地方債	その他	一般財源	
3,091					3,091	
【施策の目的】						
国民健康保険の被保険者の健康増進に資する。						
【施策の実施】						
利用回数 1世帯60回/年						
助成額 1,400円/回						
(単位:件、円)						
	平成24年度	平成25年度	平成26年度		平成25年度	平成26年度
件数	2,587	2,030	2,208	継続利用世帯	93	84
支払額	3,621,800	2,842,000	3,091,200	継続利用世帯の 世帯数に占める率	52.5%	48.8%
世帯数	223	177	172			

1人当たり医療費の推移(国保:平成22年度～平成26年度)

(単位:千円)

	平成22年度	平成23年度	平成24年度	平成25年度	平成26年度
小郡市	347	356	366	376	377
福岡県平均	331	339	344	349	356
全国平均	299	309	316	325	333

※平成26年度は速報値

